

**Аналітичний огляд випуску книг і брошур
у I півріччі 2024 р.,
порівняльна характеристика кількісних і якісних показників
з аналогічним періодом 2023 р.**

Порівняльна характеристика випуску друкованої продукції

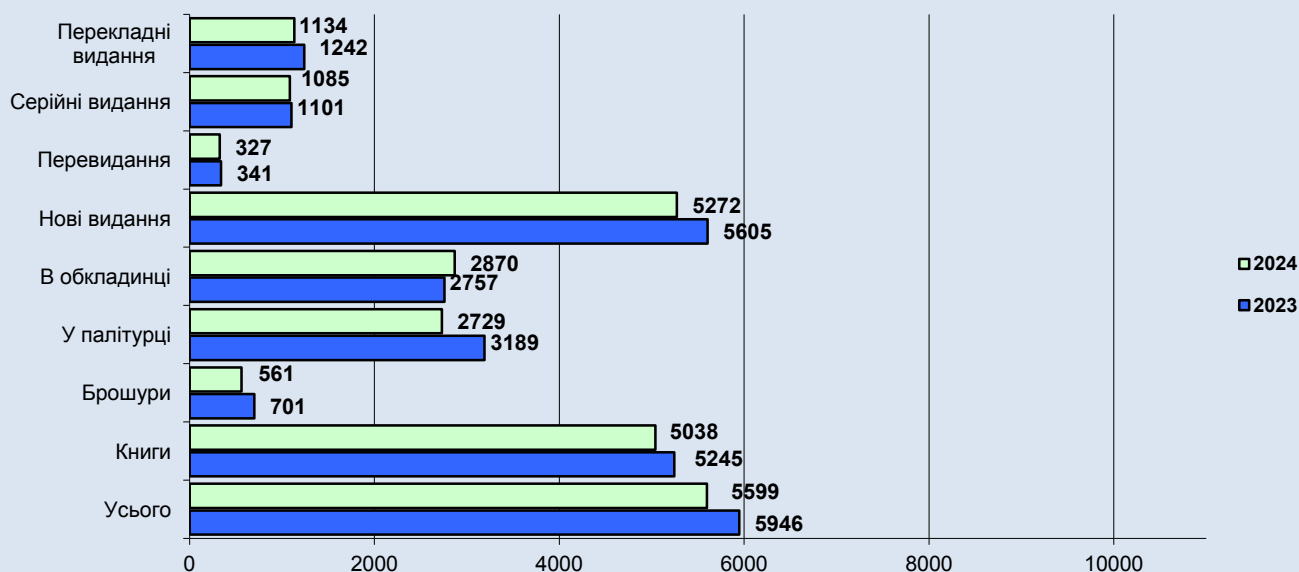
Види видань	2023 рік (I півріччя)		2024 рік (I півріччя)			
	Кількість видань, друк. од.	Тираж, тис. пр.	Кількість видань, друк. од.	% відношення до 2023	Тираж, тис. пр.	% відношення до 2023
Книги і брошури, у т. ч.:	5946	5694,6	5599	94,2	9673,7	169,9
Українською мовою	4927	5266,8	4845	98,3	8891,8	168,8
Російською мовою	331	142,2	251	75,8	222,9	156,8
Іншими мовами	688	285,6	503	73,1	559	195,7

Загальна характеристика випуску книг і брошур

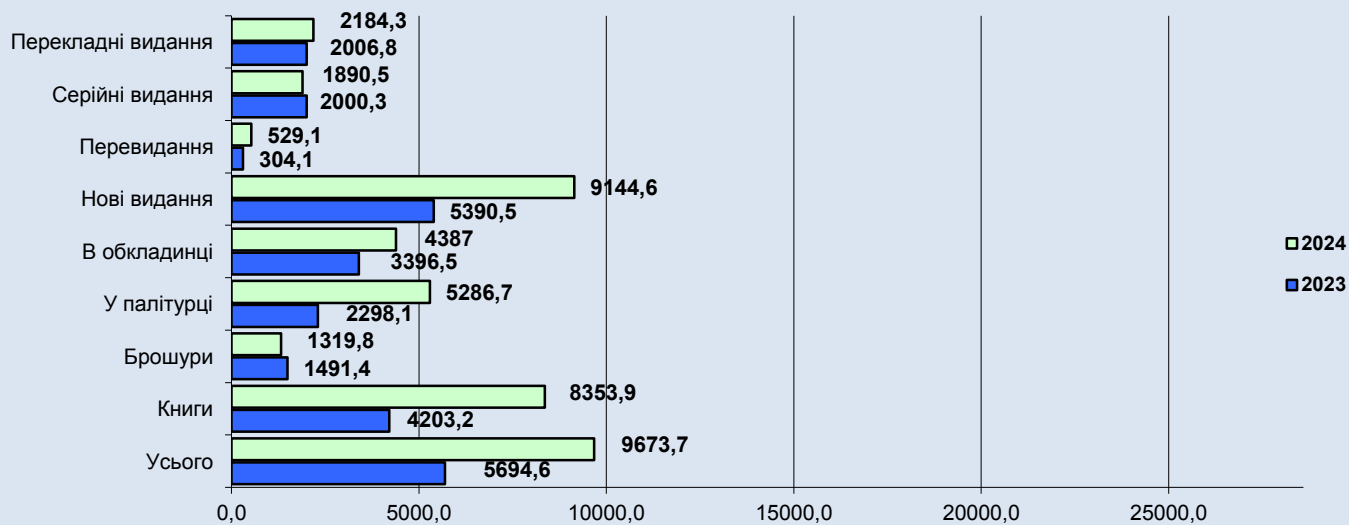
Види видань	2023 рік (I півріччя)		2024 рік (I півріччя)			
	Кількість видань, друк. од.	Тираж, тис. пр.	Кількість видань, друк. од.	% відношення до 2023	Тираж, тис. пр.	% відношення до 2023
Усього, у т. ч.:	5946	5694,6	5599	94,2	9673,7	169,9
Книги	5245	4203,2	5038	96,1	8353,9	198,8
% відношення до кількості, тиражу	88,2	73,8	90,0	—	86,4	—
Брошури	701	1491,4	561	80,0	1319,8	88,5
% відношення до кількості, тиражу	11,8	26,2	10,0	—	13,6	—
У палітурці	3189	2298,1	2729	85,6	5286,7	230,0
% відношення до кількості, тиражу	53,6	40,4	48,7	—	54,7	—
В обкладинці	2757	3396,5	2870	104,1	4387,0	129,2
% відношення до кількості, тиражу	46,4	59,6	51,3	—	45,3	—
Нові видання	5605	5390,5	5272	94,1	9144,6	169,6
% відношення до кількості, тиражу	94,3	94,7	94,2	—	94,5	—
Перевидання	341	304,1	327	95,9	529,1	174,0
% відношення до кількості, тиражу	5,7	5,3	5,8	—	5,5	—
Перекладні видання	1242	2006,8	1134	91,3	2184,3	108,8
% відношення до кількості, тиражу	20,9	35,2	20,3	—	22,6	—
Серійні видання	1101	2000,3	1085	98,5	1890,5	94,5
% відношення до кількості, тиражу	18,5	35,1	19,4	—	19,5	—

Порівняльна характеристика випуску книг і брошур у 2023—2024 роках (I півріччя)

Кількість видань, друк. од.



Тираж, тис. пр.



Випуск книг і брошур за укрупненими тематичними розділами

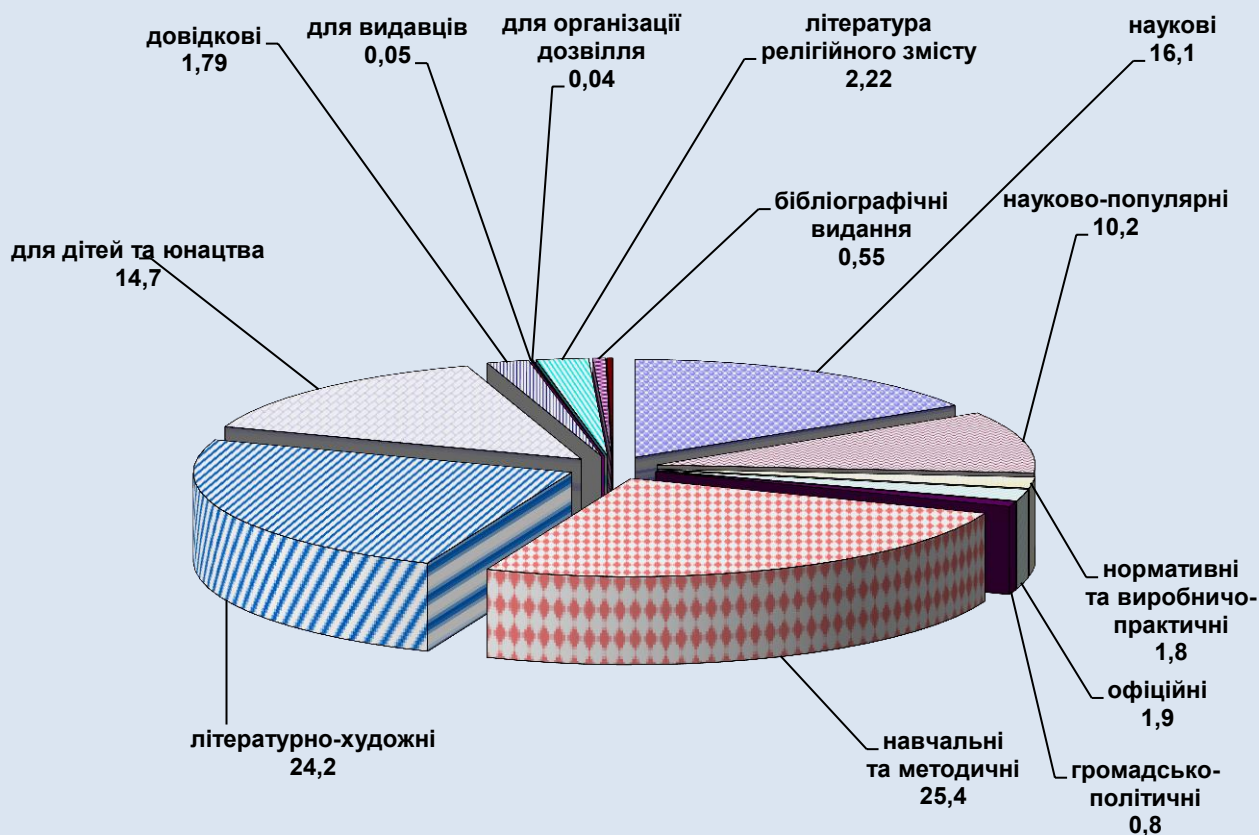
Тематичні розділи	2023 (I півріччя)		2024 (I півріччя)			
	Кількість, друк. од.	Тираж, тис. пр.	Кількість, друк. од.	% відношення до 2023	Тираж, тис. пр.	% відношення до 2023
Усього	5946	5694,6	5599	94,2	9673,7	172,8
Політична і соціально-економічна література	1674	1090,0	1510	90,2	957,8	87,9
Природничо-наукова література	311	79,6	294	94,5	52,8	66,3
Технічна література	363	141,2	237	65,3	64,9	46,0
Сільськогосподарська література	115	40,2	175	152,2	65,8	163,7
Охорона здоров'я. Медична література	196	76,4	219	111,7	97,0	127,0
Література з фізичної культури і спорту	22	5,1	22	100	6,8	133,3
Література з освіти і культури	678	1340,1	706	104,1	5323,3	397,2
Друк загалом. Книгознавство. Преса. Поліграфія	75	10,7	54	72	7,0	65,4
Мистецтво. Мистецтвознавство	106	38	54	50,9	31,5	82,9
Література з філологічних наук	240	59,2	146	60,8	54,8	92,6
Художня література. Фольклор	1412	1425,2	1354	95,9	1645,0	115,4
Дитяча література	744	1381,6	825	110,9	1363,9	98,7
Література універсального змісту	10	7,3	3	30	3,1	42,5

Випуск книг і брошур за цільовим призначенням

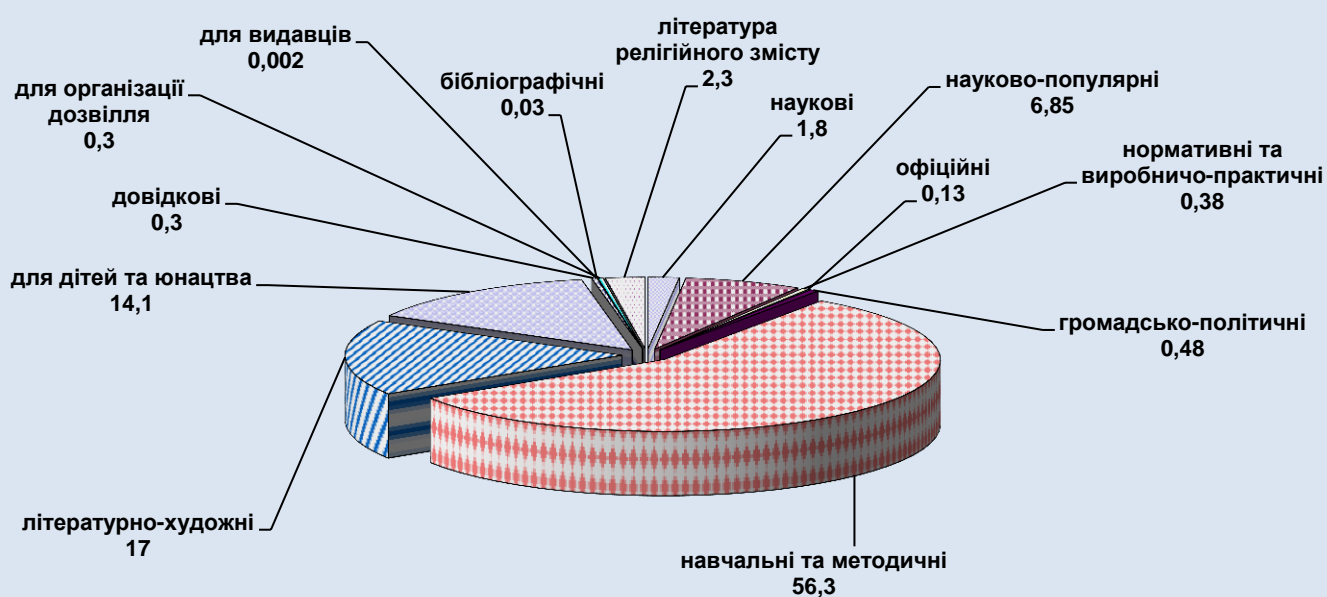
Розділи цільового призначення	2023 (I півріччя)		2024 (I півріччя)			
	Кількість, друк. од.	Тираж, тис. пр.	Кількість, друк. од.	% відношення до 2023	Тираж, тис. пр.	% відношення до 2023
Усього	5946	5694,6	5599	94,2	9673,7	172,8
Наукові видання	1025	227,2	903	88,1	175,5	77,2
Науково-популярні видання	692	764	570	82,4	662,8	86,8
Нормативні та виробничо-практичні видання	75	37	99	132	36,8	99,5
Офіційні видання	84	12,6	106	126,2	12,7	100,8
Громадсько-політичні видання	64	71,7	44	68,8	46,7	65,1
Навчальні та методичні видання	1570	1623,6	1421	90,5	5442,5	335,2
Літературно-художні видання	1412	1425,2	1354	95,9	1645	115,4
Видання для дітей та юнацтва	744	1381,6	825	110,9	1363,9	98,7
Довідкові видання	115	55,4	100	86,9	28,8	52,0
Інформаційні видання	—	—	3	—	0,4	—
Видання для видавців та книгорозповсюджувачів	3	0,3	2	66,7	0,2	66,7
Бібліографічні видання	48	4,8	31	64,6	3,2	66,7
Видання для організації дозвілля	9	20,4	14	155,6	29,1	142,6
Рекламні видання	—	—	—	—	—	—
Література релігійного змісту	105	70,8	127	121	226,1	319,4

Випуск книг і брошур за цільовим призначенням у 2024 році (I півріччя)

Відсоткове відношення до загальної кількості назв



Відсоткове відношення до загального тиражу



Випуск книг і брошур мовами народів світу

Мова видання	2023(I півріччя)		2024 (I півріччя)	
	Кількість видань, друк. од.	Тираж, тис. пр.	Кількість видань, друк. од.	Тираж, тис. пр.
Усього, у т. ч.:	5946	5694,6	5599	9673,7
Англійська	184	67,6	115	44,6
Гагаузька	—	—	1	0,2
Іспанська	4	1,2	2	0,6
Італійська	—	—	4	0,4
Кримсько-татарська	1	0,5	4	1,6
Латинська	1	0	—	—
Німецька	10	3,5	6	1,1
Новогрецька	—	—	1	0,1
Польська	3	0,2	13	40,3
Романська (циганська)			4	7
Російська	331	142,2	251	222,9
Румунська	6	1,2	15	15,4
Русинська			1	0,2
Словацька	—	—	3	1,2
Старослов'янська	2	0	—	—
Угорська	2	0,2	21	15,7
Українська	4927	5266,8	4845	8891,8
Французька	2	2	—	—
Чеська	1	0,1	—	—
Видання кількома мовами народів світу, у т. ч. видання українською та іншими мовами	472	209,1	313	430,6

Випуск книг і брошур видавництвами та видавничими організаціями

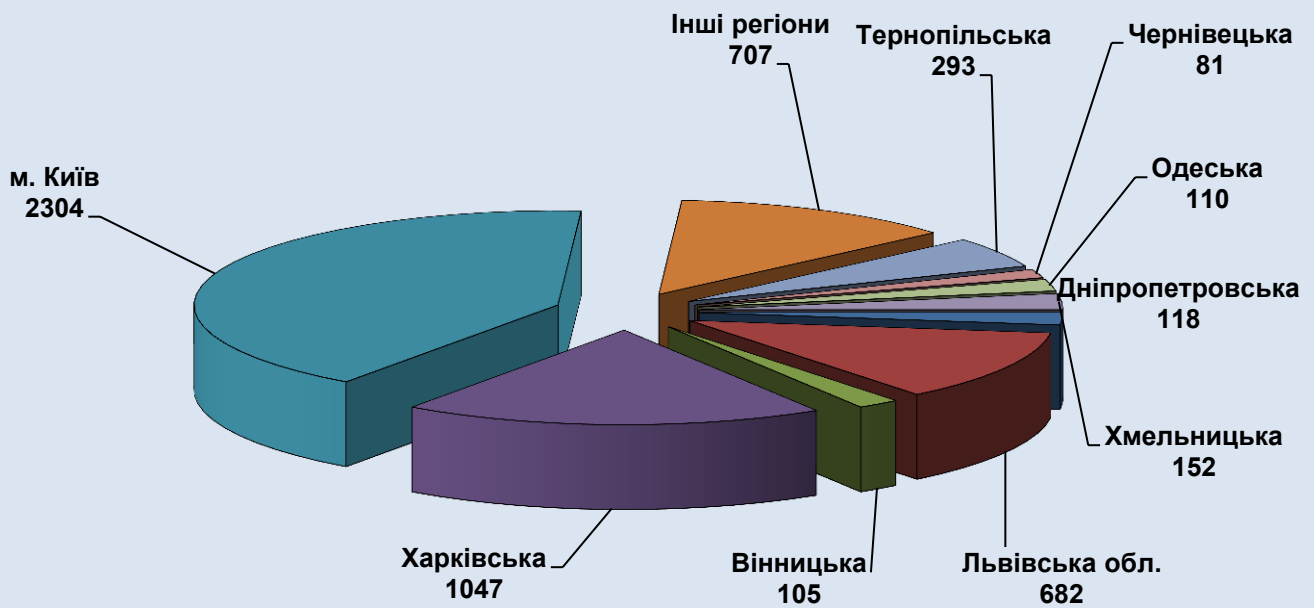
Видавництва та видавничі організації	2023 (I півріччя)		2024(I півріччя)	
	Кількість видань, друк. од.	Тираж, тис. пр.	Кількість видань, друк. од.	Тираж, тис. пр.
Усього, у т. ч.:	5946	5694,6	5599	9673,7
Видавництва з державною формою власності	36	10,6	33	28,6
Видавництва з іншими формами власності	1700	1978,3	1551	3735,4
Видавничі організації з державною формою власності	942	305,7	893	193,9
Видавничі організації з іншими формами власності	3268	3400	3122	5715,8

Випуск видань за територіальною ознакою

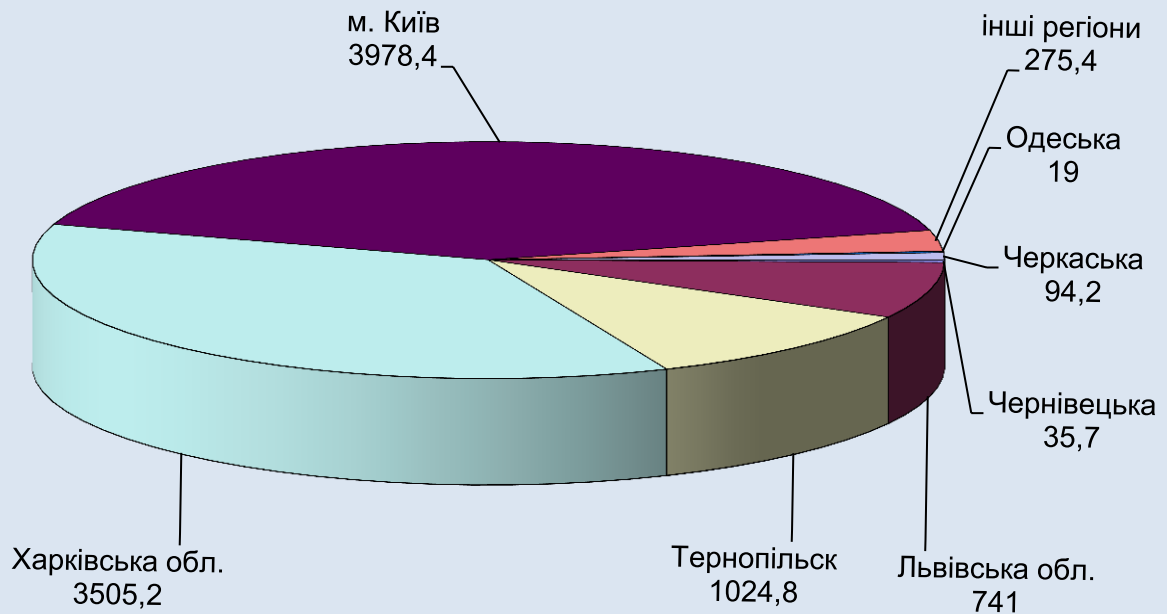
Місце видання (республіка, область, місто)	2023 (I півріччя)		2024 (I півріччя)	
	Кількість видань, друк. од.	Тираж, тис. пр.	Кількість видань, друк. од.	Тираж, тис. пр.
Усього	5946	5694,6	5599	9673,7
Вінницька	136	26,2	105	17,8
Волинська	109	25,7	60	23,7
Дніпропетровська	169	45,5	118	54,8
Донецька	3	0,3	—	—
Житомирська	70	12,5	11	2,9
Закарпатська	76	17,5	116	38,2
Запорізька	78	11,9	51	10,1
Івано-Франківська	110	18,6	46	11,1
Київська	26	4,3	75	21,4
Кіровоградська	9	2,2	24	6,5
Луганська	—	—	—	—
Львівська	699	657,9	682	741,0
Миколаївська	35	5,8	11	2,5
Одеська	343	80,3	110	19,0
Полтавська	75	18,3	102	20,3
Рівненська	36	38,6	38	16,3
Сумська	51	10,5	44	9,2
Тернопільська	276	210,5	293	1024,8
Харківська	1122	1883,3	1047	3505,2
Херсонська	52	15,1	—	—
Хмельницька	129	32,4	152	32,1
Черкаська	35	16,1	81	94,2
Чернівецька	176	44,5	81	35,7
Чернігівська	14	2,8	48	8,5
м. Київ	2117	2513,8	2304	3978,4

Випуск книг і брошур за територіальною ознакою у 2024 році (I півріччя)

Кількість назв, друк. од.



Тираж, тис. пр.



Випуск книг і брошур у 2023 року

Таблиця 1— Загальні дані про випуск неперіодичних видань

Види видань	2023	
	Кількість видань, друк. од.	Тираж, тис. пр.
Книги і брошури	15187	24664
Образотворчі видання	1193	4112,3
Картографічні видання	63	95,1
Нотні видання	140	23,1
Автореферати дисертацій	221	22,4
Електронні видання	125	10,5

Таблиця 2 — Випуск книг і брошур за укрупненими тематичними розділами

Тематичні розділи	2023	
	Кількість видань, друк. од.	Тираж, тис. пр.
Усього	15187	24664
Політична і соціально-економічна література	3890	2400,7
Природничо-наукова література	779	205,4
Технічна література	896	285,6
Сільськогосподарська література	202	47,3
Медицина. Охорона здоров'я	521	201
Фізична культура і спорт	62	18,2
Література з освіти та культури	2585	14324,8
Друк у цілому. Книгознавство. Преса. Поліграфія	175	27,2
Мистецтво. Мистецтвознавство	253	98,7
Література з філологічних наук	561	165,7
Художня література. Фольклор	3515	3535,9
Література для дітей	1736	3342,2
Література універсального змісту	12	11,3

Таблиця 3 — Випуск книг і брошур за цільовим призначенням

Розділи цільового призначення	2023	
	Кількість видань, друк. од.	Тираж, тис. пр.
Усього	15187	24664
Наукові видання	2711	567,2
Науково-популярні видання	1555	1586,9
Нормативно-практичні видання	160	78,3
Офіційні видання	135	19,3
Громадсько-політичні видання	143	163,9
Навчальні та методичні видання	4541	14800,8
Літературно-художні видання	3515	3535,9
Видання для дітей та юнацтва	1736	3342,2
Довідкові видання	279	118,3
Інформаційні видання	16	2,6

Видання для видавців і книгорозповсюджувачів	4	0,5
Бібліографічні видання	111	11
Видання для організації дозвілля	33	59,1
Рекламні видання	—	—
Література релігійного змісту	248	378

Таблиця 4 — Випуск книг і брошур мовами народів світу

Мова видання	2023	
	Кількість видань, друк. од.	Тираж, тис. пр.
Усього, у т. ч.:	15187	24664
Англійська	446	917,4
Білоруська	1	0,1
<i>Болгарська</i>	2	3,1
Гагаузька	1	0,2
Естонська	2	0,2
Іспанська	8	2,7
Італійська	1	1
Кримськотатарська	3	1,1
Латинська	1	0
Молдавська	2	1
Німецька	24	27,2
Новогрецька	1	0,1
Польська	31	39,6
Російська	700	306,2
Румунська	32	29,6
Сербська	1	0
Словацька	3	0
Старословянська	2	0
Турецька	1	0
Угорська	23	23,4
Українська	12688	22612,8
Французька	7	4
Чеська	1	0,1
Японська	1	0,1
Кількома мовами народів світу, у т. ч. видання українською та іншими мовами	1205	694,1

Таблиця 5 — Випуск в Україні книг і брошур за територіальною ознакою

Випуск видання (республіка, область, місто)	2023	
	Кількість видань, друк. од.	Тираж, тис. пр.
Усього	15187	24664
Вінницька	408	68,4
Волинська	253	269,6
Дніпропетровська	593	171
Донецька	7	0,7
Житомирська	146	23,4
Закарпатська	153	35,8
Запорізька	101	18,3

Івано-Франківська	217	36,7
Київська	84	19,3
Кіровоградська	30	5,9
Луганська	—	—
Львівська	1718	1640,6
Миколаївська	74	13,3
Одеська	711	159,9
Полтавська	185	77
Рівненська	123	71,2
Сумська	243	180,6
Тернопільська	889	1041,8
Харківська	2983	10177
Херсонська	64	18,3
Хмельницька	294	181,9
Черкаська	122	247
Чернівецька	380	289,5
Чернігівська	81	17,6
м. Київ	5328	9899,2

Випуск книжкової продукції в Україні в 2022 році

Загальні дані про випуск неперіодичних видань

Види видань	2022	
	Кількість видань, друк. од.	Тираж, тис. пр.
Книги і брошури	9691	11704,2
Образотворчі видання	858	2406,3
Картографічні видання	65	60,6
Нотні видання	111	25,4

Випуск книг і брошур за укрупненими тематичними розділами

Тематичні розділи	2022	
	Кількість видань, друк. од.	Тираж, тис. пр.
Усього	9691	11704,2
Політична і соціально-економічна література	2195	1575,6
Природничо-наукова література	522	109,1
Технічна література	1342	331,6
Сільськогосподарська література	184	104,9
Медицина. Охорона здоров'я	313	157,5
Фізична культура і спорт	49	14,7
Література з освіти та культури	1377	4816,5
Друк у цілому. Книгознавство. Преса. Поліграфія	101	18,5
Мистецтво. Мистецтвознавство	142	56,1
Література з філологічних наук	313	115,3
Художня література. Фольклор	2047	1944,9
Література для дітей	1105	2458,5
Література універсального змісту	1	1

Випуск книг і брошур за цільовим призначенням

Розділи цільового призначення	2022	
	Кількість видань, друк. од.	Тираж, тис. пр.
Усього	9691	11704,2
Наукові видання	1782	371,3
Науково-популярні видання	881	918
Нормативно-практичні видання	149	76,8
Офіційні видання	940	188,0
Громадсько-політичні видання	80	81,6
Навчальні та методичні видання	2382	5100,4
Літературно-художні видання	2047	1944,9
Видання для дітей та юнацтва	1105	2458,5
Довідкові видання	118	53,9
Інформаційні видання	5	1,1
Видання для видавців і книгорозповсюджувачів	1	0,2
Бібліографічні видання	51	6,8
Видання для організації дозвілля	44	85,5
Рекламні видання	1	0,1
Література релігійного змісту	105	417,1

Випуск книг і брошур мовами народів світу

Мова видання	2022	
	Кількість видань, друк. од.	Тираж, тис. пр.
Усього, у т. ч.:	9691	11704,2
Англійська	213	142,1
Болгарська	1	1
Есперанто	1	0
Іспанська	1	0,3
Латинська	1	0,1
Литовська	1	0,5
Німецька	12	6,4
Польська	7	13,3
Російська	762	585,6
Румунська	5	1,6
Словацька	4	1,4
Турецька	1	0,4
Угорська	11	2,3
Українська	7968	10623,2
Французька	3	1,3
Кількома мовами народів світу, у т. ч. видання українською та іншими мовами	700	324,7

Випуск в Україні книг і брошур за територіальною ознакою

Випуск видання (республіка, область, місто)	2022	
	Кількість видань, друк. од.	Тираж, тис. пр.
Усього	9691	11704,2
Вінницька	427	80,9
Волинська	100	26,9
Дніпропетровська	307	58,5
Донецька	11	2,7
Житомирська	55	10,3
Закарпатська	156	48
Запорізька	86	20,7
Івано-Франківська	210	50
Київська	46	13,7
Кіровоградська	58	12,5
Луганська	13	2,1
Львівська	1171	1391,8
Миколаївська	42	8
Одеська	300	65,4
Полтавська	165	84,4
Рівненська	153	44,8
Сумська	200	238,6
Тернопільська	551	1033
Харківська	1429	3747,4
Херсонська	20	2,4
Хмельницька	238	68
Черкаська	92	303,1
Чернівецька	41	11
Чернігівська	141	71,6
м. Київ	3679	4308,4

Випуск книжкової продукції в Україні в 2021 році

Загальні дані про випуск неперіодичних видань

Види видань	Кількість видань, друк. од.	Тираж, тис. пр.
Книги і брошури, у т.ч.	21095	44753,6
українською мовою	16206	39922,8
російською мовою	2576	2504,4
іншими мовами	2313	2326,4
Автореферати дисертацій	4681	479,9
Книжкові образотворчі видання	2065	4979,6
Книжкові картографічні видання	105	136,7
Книжкові нотні видання	194	37,8
Книжкові дрібно друковані видання	615	1226,5

Випуск книг і брошур за укрупненими тематичними розділами

Тематичні розділи	Кількість видань, друк. од.	Тираж, тис. пр.
Усього	21095	44753,6
Політична і соціально-економічна література	4979	2892,3
Природничо-наукова література	1041	300,7
Технічна література	1148	697,2
Сільськогосподарська література	320	91,0
Медицина. Охорона здоров'я	748	385,9
Фізична культура і спорт	122	53,2
Література з освіти та культури	4521	30924,4
Друк у цілому. Книгознавство. Преса. Поліграфія	207	33,7
Мистецтво. Мистецтвознавство	316	146,8
Література з філологічних наук	714	413,0
Художня література. Фольклор	4157	3599,7
Література для дітей	2813	5213
Література універсального змісту	9	2,7

Випуск книг і брошур за цільовим призначенням

Розділи цільового призначення	Кількість видань, друк. од.	Тираж, тис. пр.
Усього	21095	44753,6
Наукові видання	3955	853,7
Науково-популярні видання	1995	2012,9
Нормативно-практичні видання	442	204,3
Офіційні видання	97	46,6
Громадсько-політичні видання	142	161,1
Навчальні та методичні видання	6573	31639,6
Літературно-художні видання	4157	3599,7
Видання для дітей та юнацтва	2813	5213
Довідкові видання	286	260,4
Інформаційні видання	20	9,4
Видання для видавців і книготорговців	9	3,1
Бібліографічні видання	113	14,4
Видання для організації дозвілля	106	197,9
Рекламні видання	1	1,0
Література релігійного змісту	386	536,5

Випуск книг і брошур мовами народів світу

Мова видання	Кількість видань, друк. од.	Тираж, тис. пр.
Усього, у т. ч.:	21095	44753,6
Англійська	505	1105,9
Арабська	2	0,5
Білоруська	—	—
Болгарська	4	3,0
В'єтнамська	3	0,9
Гагаузька	3	0,5
Грецька	1	0,3
Іврит	1	0,4
Іспанська	7	1,9
Італійська	4	1,7
Кримськотатарська	4	1,6
Латинська	2	0
Молдавська	10	2,1
Німецька	24	7,7
Польська	20	15,9
Російська	2576	2504,4
Румейська (греків Приазов'я)	1	0,6
Румунська	73	160,7
Русинська	2	0,7
Словацька	2	0,8
Угорська	28	37,2
Українська	16206	39922,8
Французька	17	11,0
Чеська	1	0,3
Кількома мовами народів світу, у т. ч. видання українською та іншими мовами	1599	12428,2

Випуск в Україні книг і брошур за територіальною ознакою

Випуск видання (республіка, область, місто)	Кількість видань, друк. од.	Тираж, тис. пр.
Усього	21095	44753,6
Вінницька	741	158,7
Волинська	192	116,5
Дніпропетровська	614	144,8
Донецька	121	68,7
Житомирська	120	29,8
Закарпатська	229	128,3
Запорізька	372	84,2
Івано-Франківська	277	74,4
Київська	140	34,2
Кіровоградська	82	23,5
Луганська	46	7,7
Львівська	1742	1628,9
Миколаївська	159	36,8
Одеська	704	173,7
Полтавська	239	76,5
Рівненська	246	106,5
Сумська	376	389,2
Тернопільська	1032	2753,7
Харківська	5463	20838,4
Херсонська	363	89,0

Хмельницька	496	155,4
Черкаська	162	72,7
Чернівецька	155	63,0
Чернігівська	453	334,1
м. Київ	6571	17164,9