

Дослідження

Update 2024

# УКРАЇНІЗАЦІЯ В ПОШУКУ



# Методологія дослідження

Період аналізу: січень-жовтень 2021-2024

## Крок 1

Зібрали велику кількість нішевих пошукових запитів, аби сформуванати звіт з репрезентативними результатами.

## Крок 2

Відсіяли частину запитів з однаковим написанням в ru та ua варіанті, з англійською часткою.

## Крок 3

Зібрали історичні дані щодо частотності пошукових запитів.

## Крок 4

Порівняли частотність українськомовних та російськомовних пошукових запитів за останні кілька років.

Проаналізували **341 000** запитів у 8 галузях:

Електроніка

Новини

Косметика

Спорт

Дитячі товари

Медицина

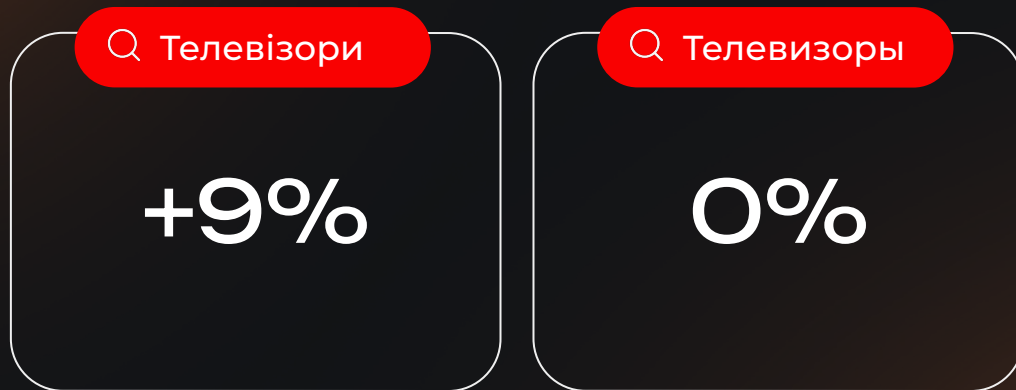
Зоотовари

Алкоголь

# ЕЛЕКТРОНІКА



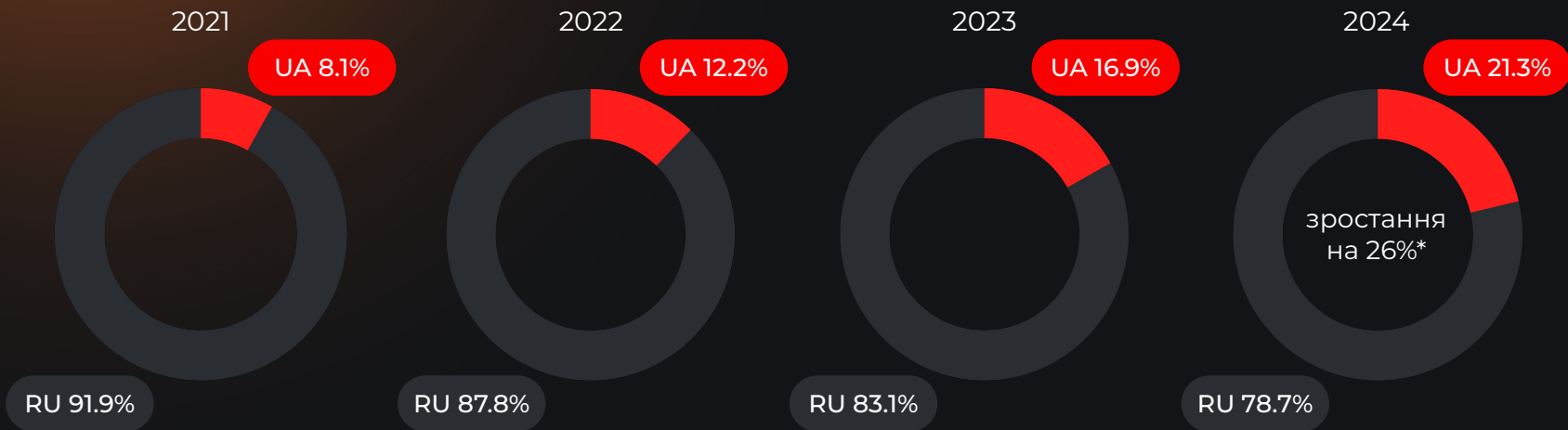
## Динаміка зміни попиту у пошукових кластерах



## Приклад зміни динаміки запитів у ніші «Електроніка»

Запит/ Частотність	Червень 2021	Червень 2022	Червень 2023	Червень 2024	Динаміка 2023–2024
Безпроводні навушники	12 100	18 100	22 200	22 800	+3%
Беспроводные наушники	40 500	33 100	27 100	22 200	-18%

## Електроніка: доля запитів




\*Протягом 2024, порівняно з 2023 роком

# НОВИНИ



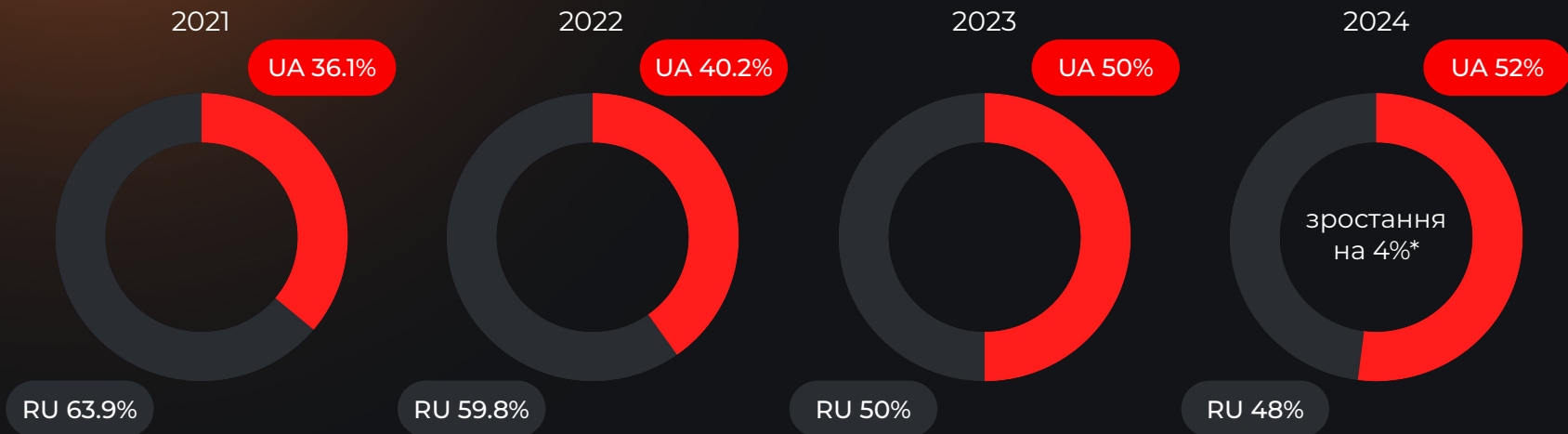
## Динаміка зміни попиту у пошукових кластерах



## Приклад зміни динаміки запитів у ніші «Новини»

Запит/ Частотність	Червень 2021	Червень 2022	Червень 2023	Червень 2024	Динаміка 2023–2024
Новини	1 220 000	4 090 000	4 090 000	4 908 000	+20%
Новости	1 000 000	1 500 000	1 830 000	1 830 000	0%

## Новини: доля запитів




\*Протягом 2024, порівняно з 2023 роком

# АЛКОГОЛЬ



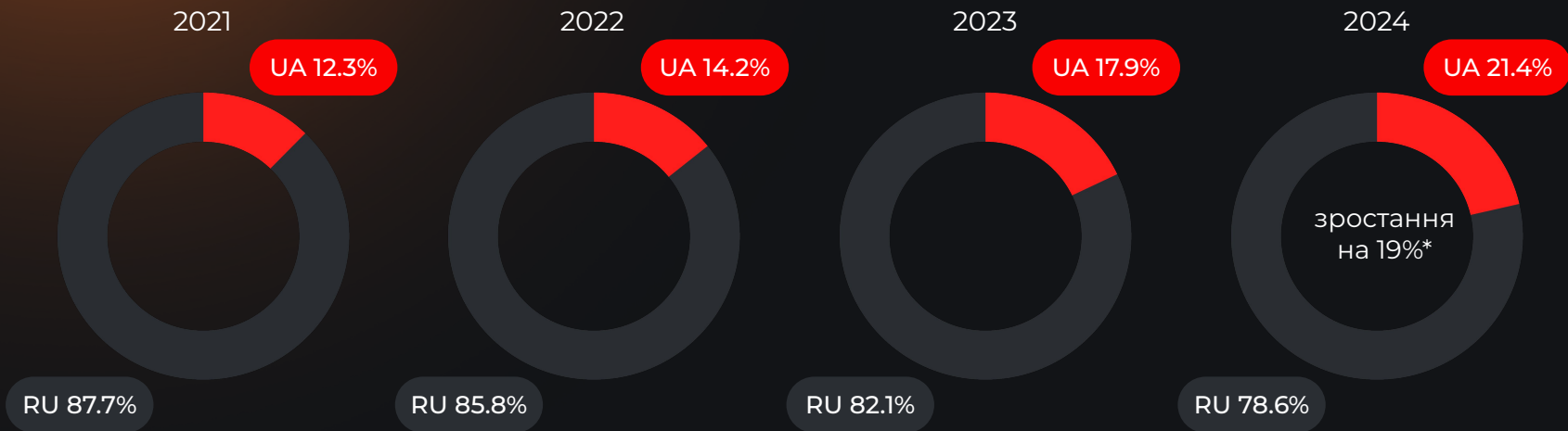
## Динаміка зміни попиту у пошукових кластерах



## Приклад зміни динаміки запитів у ніші «Алкоголь»

Запит/ Частотність	Червень 2021	Червень 2022	Червень 2023	Червень 2024	Динаміка 2023–2024
Текіла	2 900	2 900	5 400	6 600	+22%
Текила	9 900	8 100	9 900	8 100	-18%

## Алкоголь: доля запитів



\*Протягом 2024, порівняно з 2023 роком

# ДИТЯЧІ ТОВАРИ



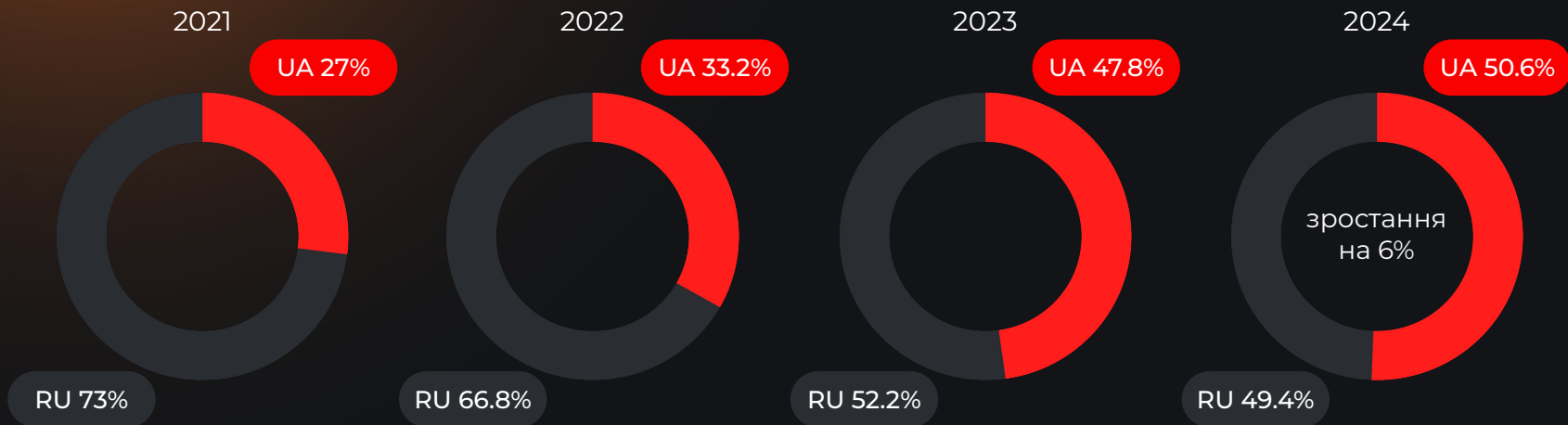
## Динаміка зміни попиту у пошукових кластерах



## Приклад зміни динаміки запитів у ніші «Дитячі товари»

Запит/ Частотність	Червень 2021	Червень 2022	Червень 2023	Червень 2024	Динаміка 2023–2024
Іграшки	14 800	22 200	27 100	40 500	+49%
Игрушки	40 500	33 100	33 100	40 500	+22%

## Дитячі товари: доля запитів



\*Протягом 2024, порівняно з 2023 роком

# СПОРТ



## Динаміка зміни попиту у пошукових кластерах

 Худі чоловічі купити

**+26%**

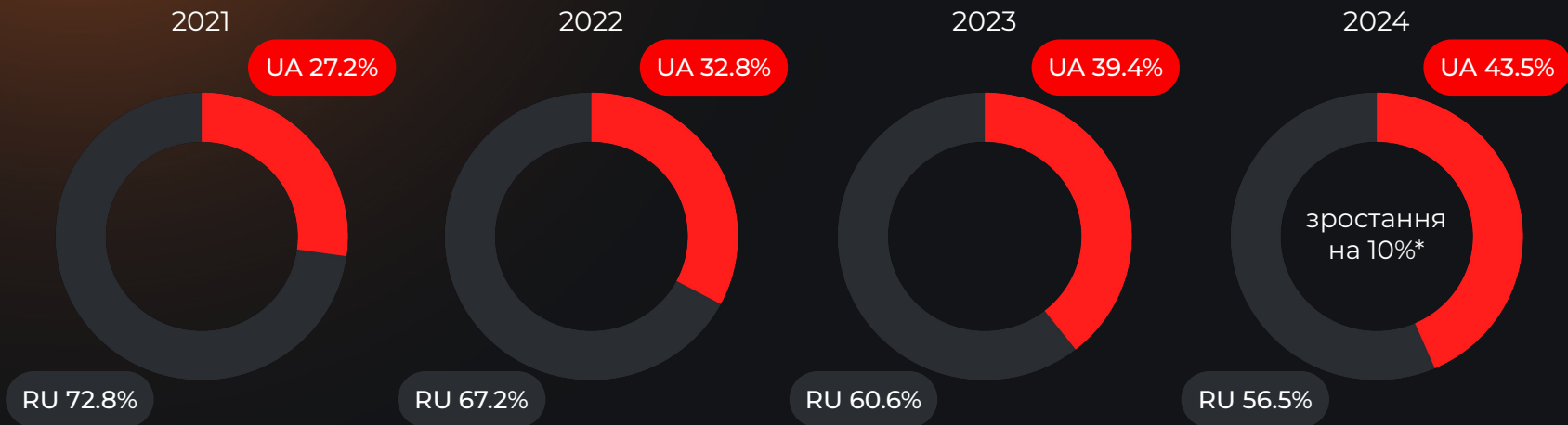
 Худи мужские купить

**-20%**

## Приклад зміни динаміки запитів у ніші «Спорт»

Запит/ Частотність	Червень 2021	Червень 2022	Червень 2023	Червень 2024	Динаміка 2023–2024
Адідас	5 400	8 100	22 200	27 100	+22%
Адидас	40 500	33 100	49 500	60 500	+22%

## Дитячі товари: доля запитів



\*Протягом 2024, порівняно з 2023 роком


# КОСМЕТИКА



## Динаміка зміни попиту у пошукових кластерах

 Пудра для обличчя

**+233%**

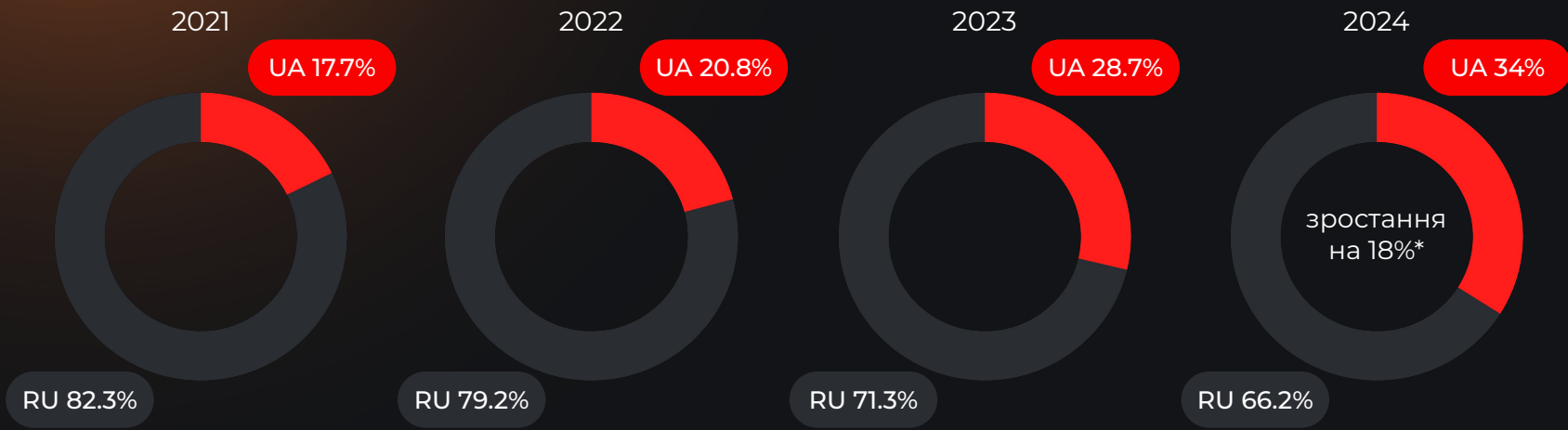
 Пудра для лица

**-21%**

## Приклад зміни динаміки запитів у ніші «Косметика»

Запит/ Частотність	Червень 2021	Червень 2022	Червень 2023	Червень 2024	Динаміка 2023–2024
Фарба для волосся	4 400	8 100	9 900	14 800	+49%
Краска для волос	18 100	18 100	14 800	18 100	+22%

## Косметика: доля запитів



\*Протягом 2024, порівняно з 2023 роком

# МЕДИЦИНА



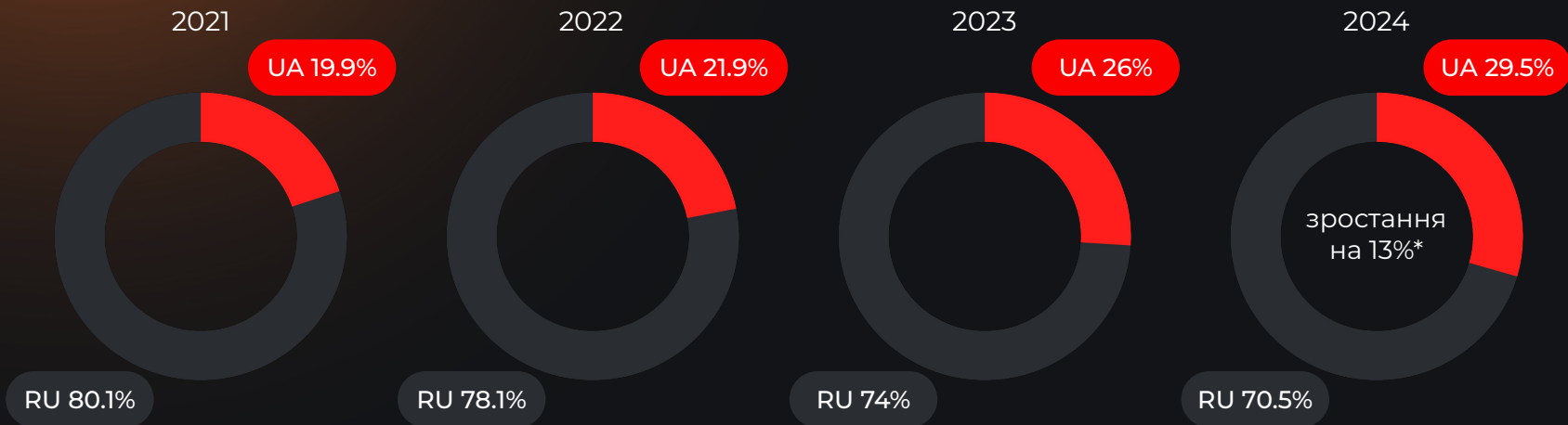
## Динаміка зміни попиту у пошукових кластерах



## Приклад зміни динаміки запитів у ніші «Медицина»

Запит/ Частотність	Червень 2021	Червень 2022	Червень 2023	Червень 2024	Динаміка 2023–2024
Хлорофіліпт	6 600	5 400	12 100	12 100	+0%
Хлорофиллипт	14 800	8 100	9 900	7 300	-26%

## Медицина: доля запитів



\*Протягом 2024, порівняно з 2023 роком

# ЗООТОВАРИ



## Динаміка зміни попиту у пошукових кластерах

 Дряпка/Кігтеточка

**+16%**

 Когтеточка

**+11%**

## Приклад зміни динаміки запитів у ніші «Зоотовари»

Запит/ Частотність	Червень 2021	Червень 2022	Червень 2023	Червень 2024	Динаміка 2023–2024
Корм для котів	1 900	5 400	8 100	12 100	+49%
Корм для котів	5 400	6 600	8 100	6 600	-18%

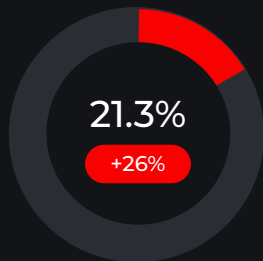
## Зоотовари: доля запитів



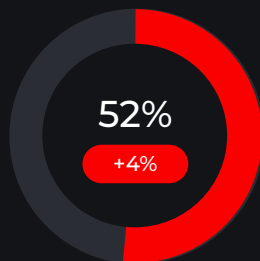
\*Протягом 2024, порівняно з 2023 роком

## Доля запитів українською та її приріст у 2024, порівняно з 2023

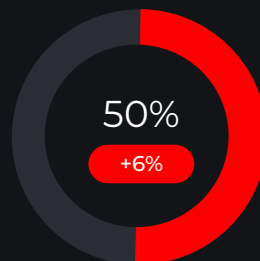
Електроніка



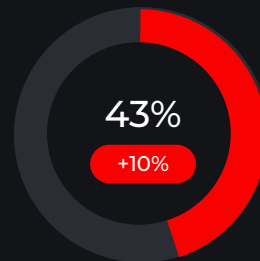
Новини



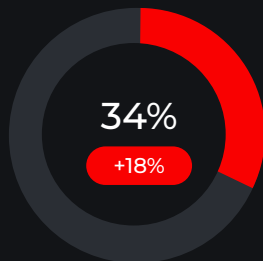
Дитячі товари



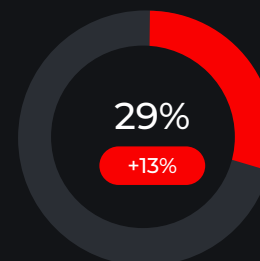
Спорт



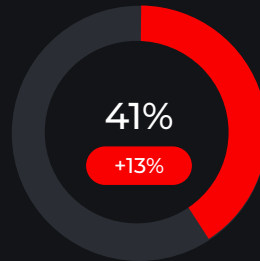
Косметика



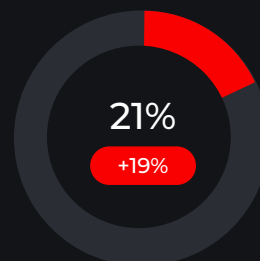
Медицина



Зоотовари

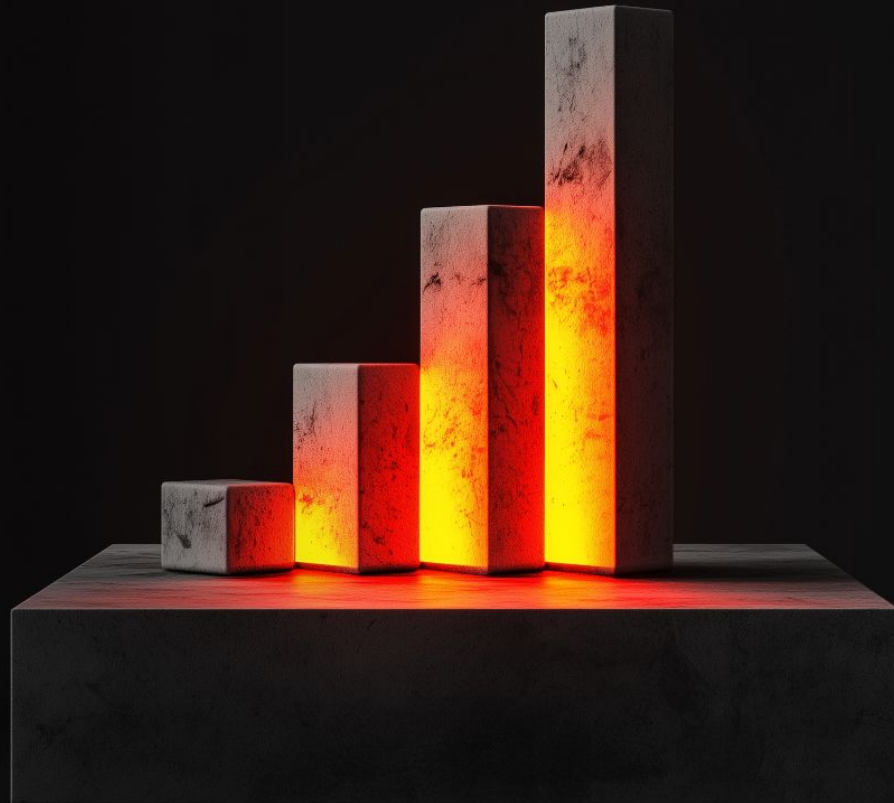


Алкоголь



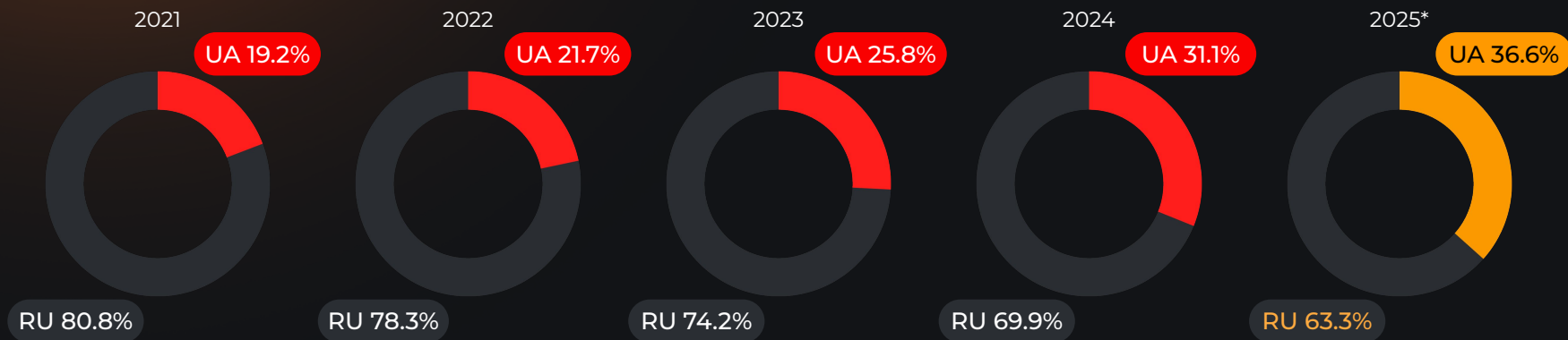
# ПРОГНОЗ ДИНАМІКИ

на 2025 рік



## Динаміка зростання пошукових запитів з українськомовного сегмента

На 2024 рік ми прогнозували зростання на 5 відсоткових пунктів



\*Наш прогноз на 2025 рік

# ДИНАМІКА УКРАЇНСЬКОМОВНОЇ ВЕРСІЇ. КЕЙСИ




## 01 Кейс



masterzoo.ua

+30% користувачів YoY  
на українськомовній  
версії сайту

## 02 Кейс



anc.ua

+67,5% показів YoY українськомовних сторінок у пошуковій видачі


## 03 Кейс



[maudau.com.ua](https://maudau.com.ua)

У листопаді 2024  
кількість органічних  
кліків на українській  
версії сайту більша  
ніж на ru версії

## 04 Кейс



allo.ua

У жовтні 2024 доля органічного трафіку українськомовної версії склала понад 54%

# Висновки

+

Загальна кількість пошукових запитів зростає, і велика частина з них — українською.

+

Користувачів, які обирають українськомовні версії сайтів, стає більше.

+

Усереднене зростання за всіма категоріями +5% відсоткових пунктів.

+

На 2025 рік прогнозуємо зростання в категоріях на 5-6 відсоткових пунктів.

## Контакти



### Ukraine

#### Kyiv

vul. Simi Prakhovykh, 50  
+380 44 333-69-73



### UK

#### Linkoln

The Terrace, Grantham Street,  
Lincoln, LN2 1BD  
+44 (0) 20 31376681



### United States

#### Las Vegas

Suite 100, 6920 s.  
Cimarron rd.  
+1 347 809 34 86

#### Lviv

vul. Heroiv UPA, 73  
+380 57 752-54-62



Підписуйтеся на наш telegram-канал, де ми публікуємо новини, кейси та дослідження



promodo.ua



contact@promodo.com